

TTTA News

Issue No.05/2026 / 15 March 2026

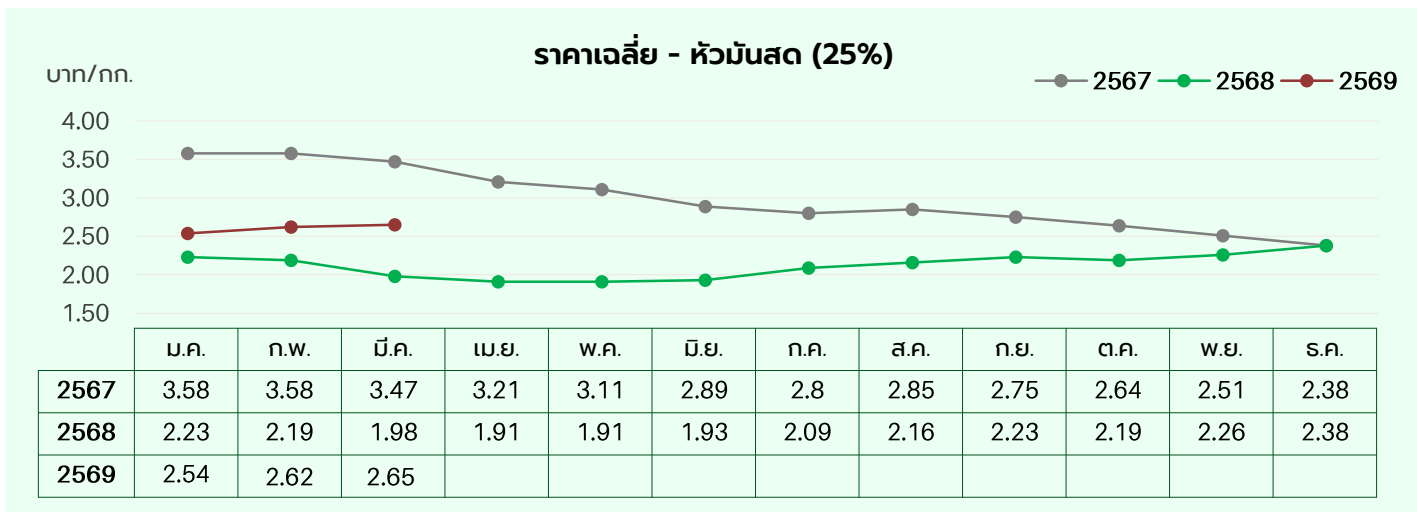


* ภาวะราคาและการค้าของตลาดภายในประเทศ (1 - 15 มีนาคม 2569)

☀ ราคาและปริมาณหัวมันที่เข้าสู่ตลาด

รายการ	ภาคตะวันออกเฉียงเหนือ (จ.นครราชสีมา)	ภาคตะวันออก (จ.ชลบุรี)	ภาคเหนือตอนล่าง (จ.กำแพงเพชร)
ราคาหัวมันสด-เชื้อแป้ง 25% (บาท/กก.)	2.30 - 3.00	2.45 - 2.85	2.45 - 2.85
เชื้อแป้งเฉลี่ย	22 - 24%	22 - 24%	23 - 26%
ปริมาณหัวมันเข้าสู่ตลาด (ตัน/วัน)	23,000 - 25,000	1,900	

☀ ภาวะการค้าแป้งมันสำปะหลัง : ปริมาณหัวมันสดเข้าสู่โรงแป้งเพิ่มขึ้น เนื่องจากบางพื้นที่ที่มีฝนตก และชาวไร่รับขุดหัวมันเพื่อปลูกมันฤดูต่อไป



Your innovative complete source
for tapioca solutions

Keng Seng Co.,Ltd.
Chok Chai Modified Starch Co.,Ltd.

71 Saladaeng 1/1 Road, Silom, Bangrak, Bangkok 10500
Tel: (662) 233-4488 Fax: (662) 237-5545
www.kengsenggroup.com
Email: sales@kengsenggroup.com

AMSCO, a Thai-Japanese joint-venture Company, is leading specialty tapioca starch manufacturer. We promptly provide the best solution for your industries by combining our unique technology with our worldwide market understanding. Our experienced food technologist team in AMSCO's Application Center is always beside you.

Head Office : 130-132 Sindhorn Building Tower 1, 2nd Floor, Witthayu Road, Lumpini, Pathumwan, Bangkok 10330 THAILAND
Tel : +66 2263 2544-7
Fax: +66 2627 3493
Email: foodstarchinfo@amsco.co.th

Factory : 19 Moo 8 Theenonrd Road, Phontong, Muang, Kalasin 46000, THAILAND
Tel : +66 4381 0555
Fax: +66 4381 0537

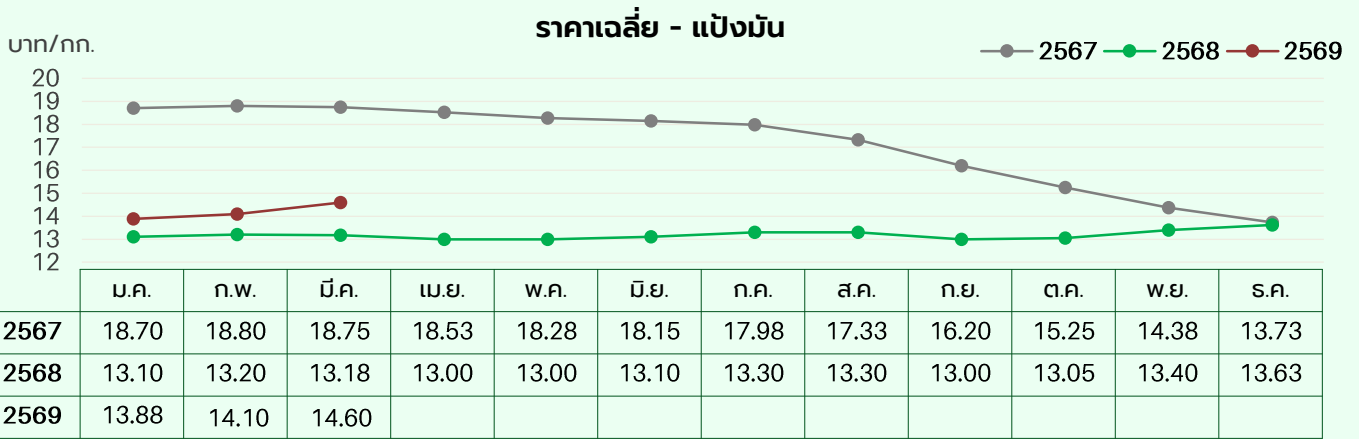
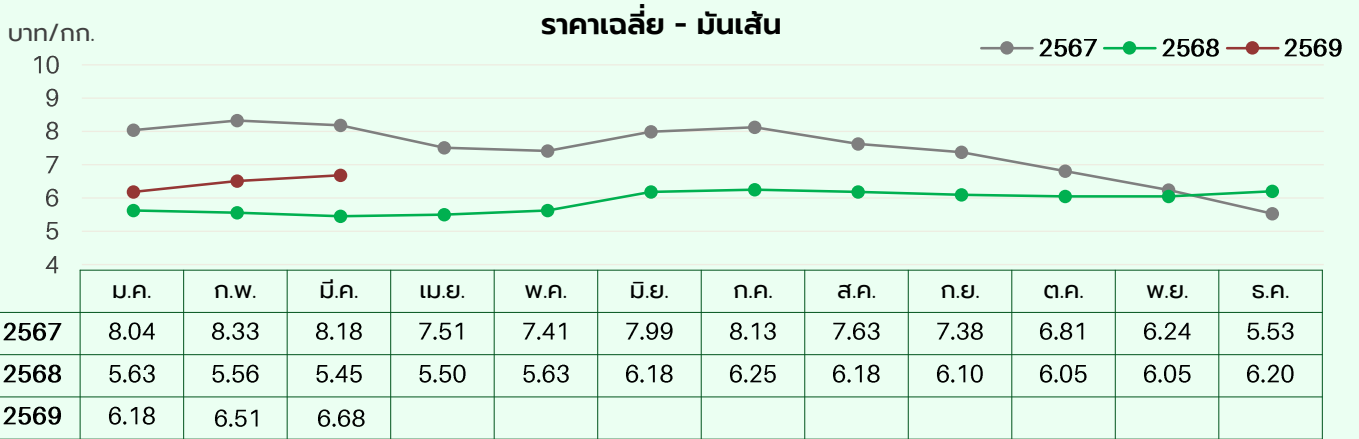
Honorable Certified :

- Halal
- Kosher
- GMP
- HACCP
- ISO 9001
- FSSC 22000
- ISO 14001
- TLS 8001

www.amsco.co.th *Beyond Starch, We Sove*

 ราคา ทำเรือส่งออก

ผลิตภัณฑ์	1 - 15 มี.ค. 69	1 - 15 มี.ค. 68	หน่วย
มันเส้น	6.55 - 6.80	5.40 - 5.50	บาท/กก.
มันเส้นสะอาด	7.45 - 7.50	6.30	บาท/กก.
แป้งมันสำปะหลัง	14.50 - 14.70	13.20 - 13.30	บาท/กก.



ARTWELL TAPIOCA LTD.
(Subsidiary of Asia Cassava Resources Holdings Limited HKEx Stock)

We are leading Tapioca chips supply chain resources company involves the storage and export of tapioca chips from the origin to Chinese market. We manage big volume of premium quality chips and execute efficient shipments to our customers' destinations. We are engaging management in tapioca chips local procurement, storage, shipping logistics, sales and marketing.

Thailand warehouse and Bangkok office: William Chu: 66 89-5434003 (Thailand)/ (852) 6139 9815 (Hong Kong)/ (86)150 5318 2777 (China)
Email: william@artwellgroup.com.hk

Hong Kong headquarter, Tel: (852) 2369 9908 / Irene Liu: (852) 9481 0939
Email: irene@artwellgroup.com.hk



A LEADING EXPORTER OF TAPIOCA PELLETS, CHIPS AND FLOUR INCLUDING MODIFIED STARCH, AS WELL AS OTHER AGRICULTURAL GOODS.

WAREHOUSE AND SILO FOR IMPORT/ EXPORT CARGOES.

POONPHOL CO., LTD.

Sathorn Thani Bldg. 1, 19th Fl. 90/54-57 North Sathorn Road, Silom, Bangrak, Bangkok 10500, Thailand

+66-2-233-3990-9

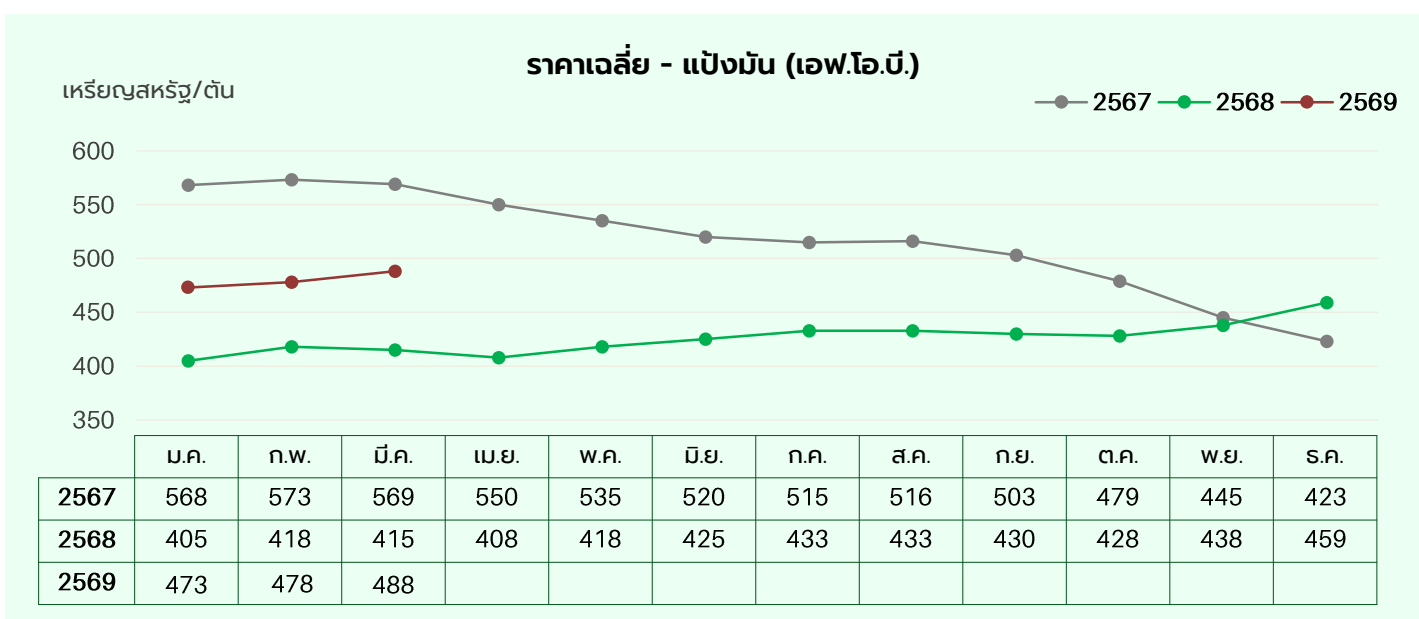
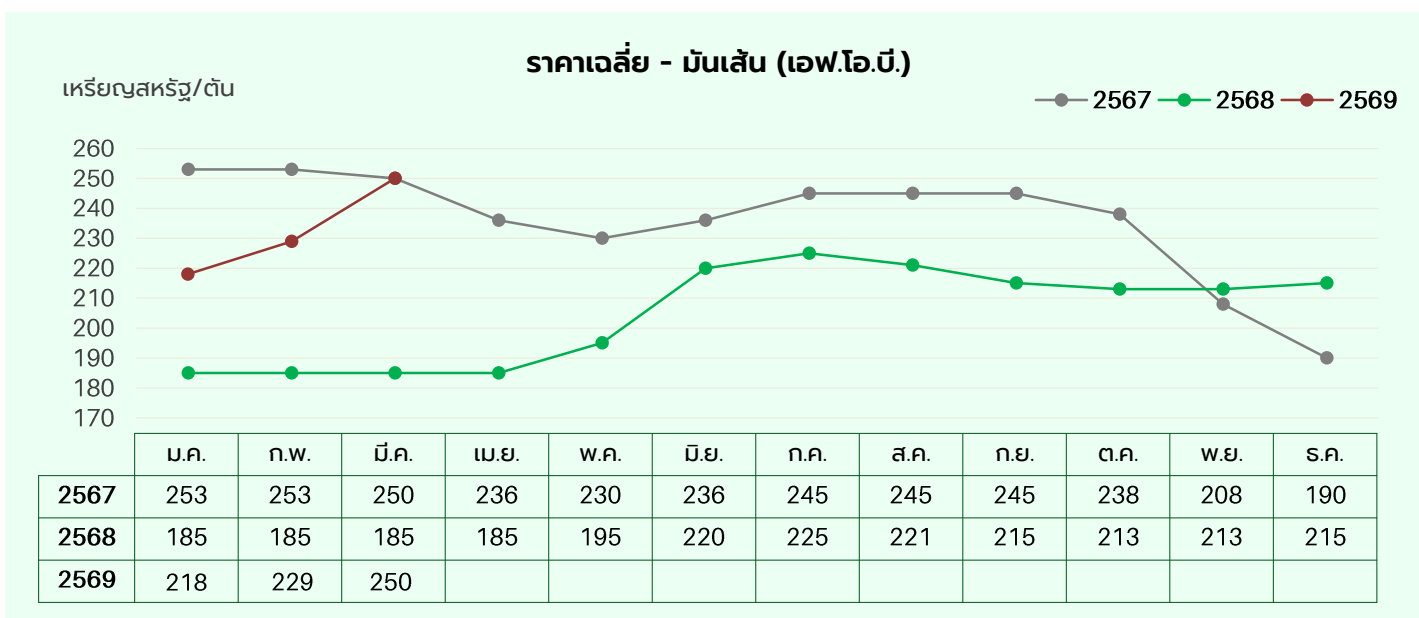
tapioca@poonphol.com

* ภาวะราคาและการค้าของตลาดภายในประเทศ (1 - 15 มีนาคม 2569)

☀ ราคาส่งออก

ผลิตภัณฑ์	1 - 15 มี.ค. 69	1 - 15 มี.ค. 68	หน่วย
มันเส้น - ส่งมอบจีน (เอฟ.ไอ.บี. เกาะสีชัง)	245 - 255	180 - 190	เหรียญสหรัฐ/ตัน
แป้งมันสำปะหลัง - ซุปเปอร์-ไฮเกรด (เอฟ.ไอ.บี. กรุงเทพฯ)	485 - 490	415 - 420	เหรียญสหรัฐ/ตัน

☀ ภาวะการค้าแป้งมันสำปะหลัง : ลูกค้ามีการสั่งซื้อแป้งเพิ่มขึ้น หลังจากที่หยุดเทศกาลตรุษจีนยาว



* อัตราแลกเปลี่ยน (Export Sight Bill)

สกุลเงิน	ธนาคารรับซื้อ (บาท)			วันที่
เหรียญสหรัฐ	สูงสุด	=	32.02	13/03/69
	ต่ำสุด	=	31.19	02/03/69
ยูโร	สูงสุด	=	36.59	09/03/69
	ต่ำสุด	=	36.13	04/03/69
ยูโรเทียบกับเหรียญสหรัฐ	สูงสุด	=	1.17	02/03/69
	ต่ำสุด	=	1.14	13/03/69
หยวน	สูงสุด	=	4.56	13/03/69
	ต่ำสุด	=	4.44	04/03/69
เยน (100 เยน)	สูงสุด	=	19.77	09/03/69
	ต่ำสุด	=	19.53	04/03/69

ที่มา : ธนาคารไทยพาณิชย์ จำกัด (มหาชน)

อัตราแลกเปลี่ยนเฉลี่ยรายวัน (บาท/เหรียญสหรัฐ)

1 - 15 มี.ค. 69



ที่มา : ธนาคารแห่งประเทศไทย

THAI WAH
PUBLIC COMPANY LIMITED

สรรค์สร้างนวัตกรรมและความยั่งยืน
จากไร่สู่ผู้บริโภค

ธุรกิจหลักของบริษัท สามารถแบ่งเป็น 3 กลุ่มหลัก
คือ ผลิตภัณฑ์แป้งและที่เกี่ยวข้อง ผลิตภัณฑ์อาหาร
และผลิตภัณฑ์ที่ย่อยสลายได้ตามธรรมชาติ
เพื่อจัดจำหน่ายทั้งในและต่างประเทศ

21/11, 21/13 อาคารไทยวา 1 ชั้น 6 ถนนสาทรใต้
แขวงทุ่งพญาไท เขตสาทร กรุงเทพมหานคร 10120
☎ +66 (0) 2285 0040
☎ +66 (0) 2285 0268
🌐 thaiwah.marketing@thaiwah.com

SUSTAINABLE
AND
RELIABLE
SERVICES

UNIVERSAL SURVEYING CO., LTD.
环球物产检查有限公司

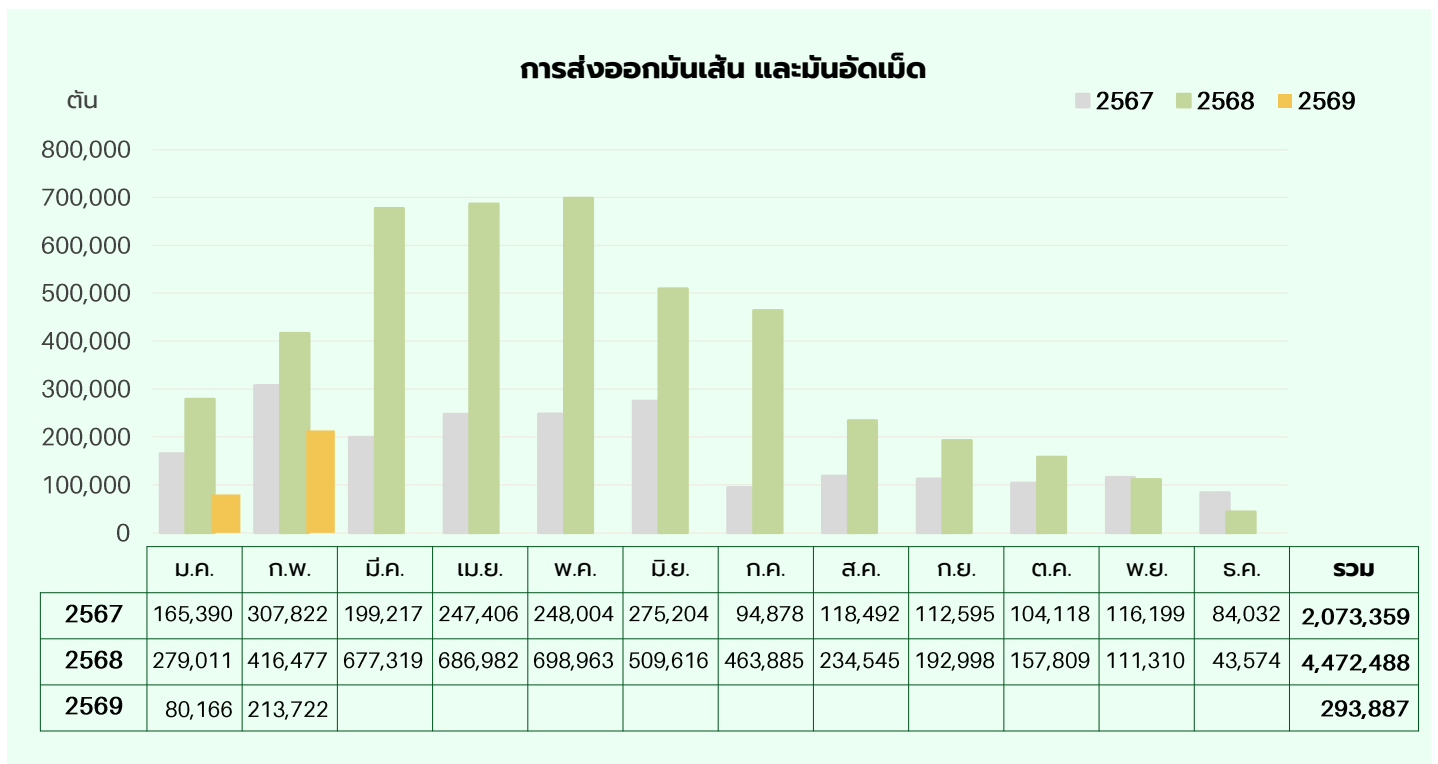
Established in 1967
763, 765 Trok Krai, Songwad 2 Rd., Chakavad, Sumpunthawongse, Bangkok 10100
Tel. 02-2228407-8 Fax. 02-2249204 E-mail : info@usc survey.com www.uscosurvey.com

* การส่งออกมันเส้น และมันอัดเม็ดของไทย

ประเทศ	ก.พ. 69		ก.พ. 68		ม.ค. - ก.พ. 69		ม.ค. - ก.พ. 68	
	มันเส้น	มันอัดเม็ด	มันเส้น	มันอัดเม็ด	มันเส้น	มันอัดเม็ด	มันเส้น	มันอัดเม็ด
เบลเยียม	-	433	-	-	-	638	-	-
จีน	180,976	-	391,088	23,204	238,926	20,362	669,125	23,204
เยอรมนี	-	-	-	-	-	-	-	-
อินโดนีเซีย	-	300	-	-	-	1,300	-	-
ญี่ปุ่น	-	720	-	100	-	1,020	-	100
เกาหลีใต้	-	-	-	60	-	75	-	60
เนเธอร์แลนด์	-	354	-	418	-	449	-	684
นิวซีแลนด์	-	114	-	57	-	190	-	114
โปรตุเกส	-	-	-	-	-	-	-	-
ซาอุดีอาระเบีย	-	30,091	-	-	-	30,091	-	-
สเปน	-	249	-	285	-	275	-	475
ไต้หวัน	-	-	-	-	-	-	-	17
อังกฤษ	-	102	-	34	-	102	-	325
สหรัฐอเมริกา	-	363	-	1,155	-	440	-	1,308
อื่น ๆ	-	20	-	76	-	20	-	76
รวม	180,976	32,746	391,088	25,389	238,926	54,962	669,125	26,363

ที่มา : - สำนักงานมาตรฐานสินค้า กรมการค้าต่างประเทศ
- สภาหอการค้าแห่งประเทศไทย

ปริมาณ : เมตริกตัน



* การส่งออกแป้งมันสำปะหลังของไทย

ประเทศ	ม.ค. 69		ม.ค. 68		ม.ค. - ม.ค. 69		ม.ค. - ม.ค. 68	
	แป้งดิบ	แป้งแปรรูป	แป้งดิบ	แป้งแปรรูป	แป้งดิบ	แป้งแปรรูป	แป้งดิบ	แป้งแปรรูป
บังกลาเทศ	646	1,041	845	742	646	1,041	845	742
จีน	114,203	12,337	147,744	14,308	114,203	12,337	147,744	14,308
อินเดีย	4	2,564	-	2,795	4	2,564	-	2,795
อินโดนีเซีย	6,767	11,045	31,430	9,674	6,767	11,045	31,430	9,674
ญี่ปุ่น	12,005	24,556	10,914	26,790	12,005	24,556	10,914	26,790
มาเลเซีย	19,449	2,287	14,715	2,343	19,449	2,287	14,715	2,343
เนเธอร์แลนด์	2,570	537	3,728	397	2,570	537	3,728	397
ฟิลิปปินส์	2,022	2,444	7,727	2,014	2,022	2,444	7,727	2,014
เกาหลีใต้	1,230	10,357	3,264	6,094	1,230	10,357	3,264	6,094
สิงคโปร์	4,639	1,885	8,523	767	4,639	1,885	8,523	767
ไต้หวัน	15,676	1,781	17,994	1,742	15,676	1,781	17,994	1,742
สหรัฐฯ	5,613	4,731	8,595	4,533	5,613	4,731	8,595	4,533
เวียดนาม	71	3,404	44	2,182	71	3,404	44	2,182
อื่น ๆ	10,021	7,445	12,848	8,054	10,021	7,445	12,848	8,054
รวม	194,916	86,415	268,369	82,434	194,916	86,415	268,369	82,434
มูลค่า	2,700	2,253	3,727	2,420	2,700	2,253	3,727	2,420

ที่มา : กรมศุลกากร

ปริมาณ : เมตริกตัน
มูลค่า : ล้านบาท

