TTTA News

Issue No.20/2026 / 31 October 2026

ภาวะราคาและการค้าของตลาดภายในประเทศ (16 - 31 ตุลาคม 2569)

ราคาและปริมาณหัวมันที่เข้าสู่ตลาด

รายการ	ภาคตะวันออกเฉียงเหนือ (จ.นครราชสีมา)	ภาคตะวันออก (จ.ชลบุรี)	ภาคเหนือตอนล่าง (จ.กำแพงเพชร)
ราคาหัวมันสด-เชื้อแป้ง 25% (บาท/กก.)	3.50 - 4.10	3.35 – 4.10	3.40 – 3.70
เชื้อแป้งเฉลี่ย	21 - 24%	20 - 23%	19 - 23%
ปริมาณหัวมันเข้าสู่ตลาด (ตัน/วัน)	16,000 – 18,000	1,300	

ภาวะการค้าแป้งมันสำปะหลัง : ปริมาณหัวมันสดเข้าสู่โรงแป้งลดลง แต่เชื้อแป้งเฉลี่ยเพิ่มสูงขึ้นมาอยู่ที่ 23 - 25% ตามฤดูกาลในช่วงนี้

ราคาเฉลี่ย - หัวมันสด (25%)

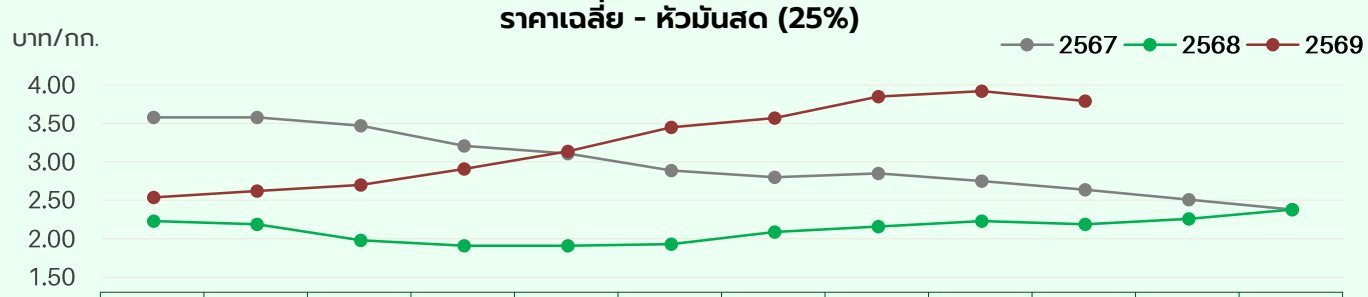

	ม.ค.	ก.พ.	มี.ค.	เม.ย.	พ.ค.	มิ.ย.	ก.ค.	ส.ค.	ก.ย.	ต.ค.	พ.ย.	ธ.ค.
2567	3.58	3.58	3.47	3.21	3.11	2.89	2.80	2.85	2.75	2.64	2.51	2.38
2568	2.23	2.19	1.98	1.91	1.91	1.93	2.09	2.16	2.23	2.19	2.26	2.38
2569	2.54	2.62	2.70	2.91	3.14	3.45	3.57	3.85	3.92	3.79		

ACR
ARTWELL TAPIOCA LTD.
(Subsidiary of Asia Cassava Resources Holdings Limited HKEx Stock)

We are leading Tapioca chips supply chain resources company involves the storage and export of tapioca chips from the origin to Chinese market. We manage big volume of premium quality chips and execute efficient shipments to our customers' destinations. We are engaging management in tapioca chips local procurement, storage, shipping logistics, sales and marketing.

Thailand warehouse and Bangkok office: William Chu: 66 89-5434003 (Thailand)/ (852) 6139 9815 (Hong Kong)/ (86)150 5318 2777 (China)
Email: william@artwellgroup.com.hk

Hong Kong headquarter, Tel: (852) 2369 9908 / Irene Liu: (852) 9481 0939
Email: irene@artwellgroup.com.hk



Poonphol group

A LEADING EXPORTER OF TAPIOCA PELLETS, CHIPS AND FLOUR INCLUDING MODIFIED STARCH, AS WELL AS OTHER AGRICULTURAL GOODS.

WAREHOUSE AND SILO FOR IMPORT/ EXPORT CARGOES.

POONPHOL CO., LTD.
Sathorn Thani Bldg. 1, 19th Fl. 90/54-57 North Sathorn Road, Silom, Bangrak, Bangkok 10500, Thailand
+66-2-233-3990-9
tapioca@poonphol.com

ราคา ณ ท่าเรือส่งออก

ผลิตภัณฑ์	16 - 31 ต.ค. 69	16 - 31 ต.ค. 68	หน่วย
มันเส้น	7.40 - 7.60	6.00 - 6.10	บาท/กก.
มันเส้นสะอาด	9.20	6.50 - 6.70	บาท/กก.
แป้งมันสำปะหลัง	20.00 - 20.30	13.00 - 13.20	บาท/กก.

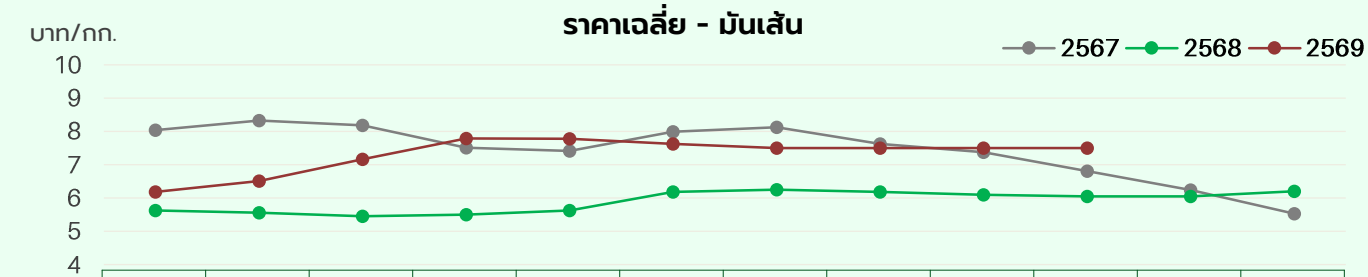

	ม.ค.	ก.พ.	มี.ค.	เม.ย.	พ.ค.	มิ.ย.	ก.ค.	ส.ค.	ก.ย.	ต.ค.	พ.ย.	ธ.ค.
2567	8.04	8.33	8.18	7.51	7.41	7.99	8.13	7.63	7.38	6.81	6.24	5.53
2568	5.63	5.56	5.45	5.50	5.63	6.18	6.25	6.18	6.10	6.05	6.05	6.20
2569	6.18	6.51	7.16	7.79	7.78	7.63	7.50	7.50	7.50	7.50		

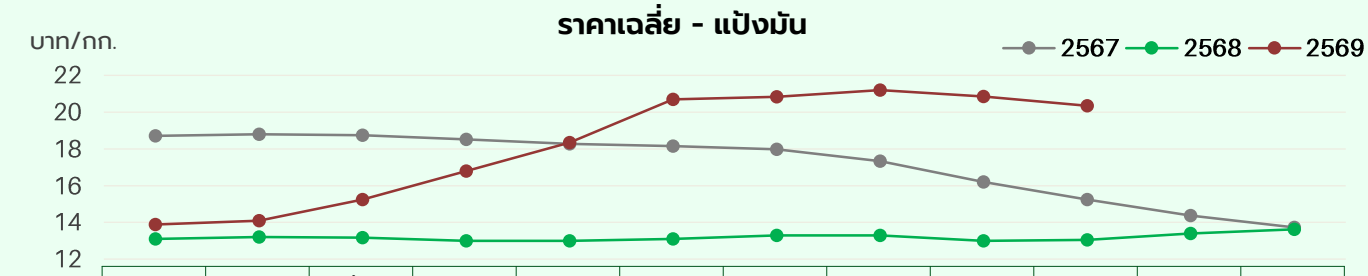

	ม.ค.	ก.พ.	มี.ค.	เม.ย.	พ.ค.	มิ.ย.	ก.ค.	ส.ค.	ก.ย.	ต.ค.	พ.ย.	ธ.ค.
2567	18.70	18.80	18.75	18.53	18.28	18.15	17.98	17.33	16.20	15.25	14.38	13.73
2568	13.10	13.20	13.18	13.00	13.00	13.10	13.30	13.30	13.00	13.05	13.40	13.63
2569	13.88	14.10	15.25	16.80	18.35	20.70	20.83	21.20	20.85	20.35		





ภาวะราคาและการค้าของตลาดภายในประเทศ (16 - 31 ตุลาคม 2569)

ราคาส่งออก

ผลิตภัณฑ์	16 - 31 ต.ค. 69	16 - 31 ต.ค. 68	หน่วย
มันเส้น - ส่งมอบจีน (เอฟ.โอ.บี. เกาะสีชัง)	255 - 265	210 - 215	เหรียญสหรัฐ/ตัน
แป้งมันสำปะหลัง - ซุปเปอร์-ไฮเกรด (เอฟ.โอ.บี. กรุงเทพฯ)	620 - 630	425 - 430	เหรียญสหรัฐ/ตัน

ภาวะการค้าแป้งมันสำปะหลัง : ลูกค้าชะลอการสั่งซื้อแป้ง เนื่องจากราคาเสนอขายแป้งอยู่ในระดับสูง และลูกค้าคาดว่าแนวโน้มจะปรับตัวลดลง

ราคาเฉลี่ย - มันเส้น (เอฟ.โอ.บี.)

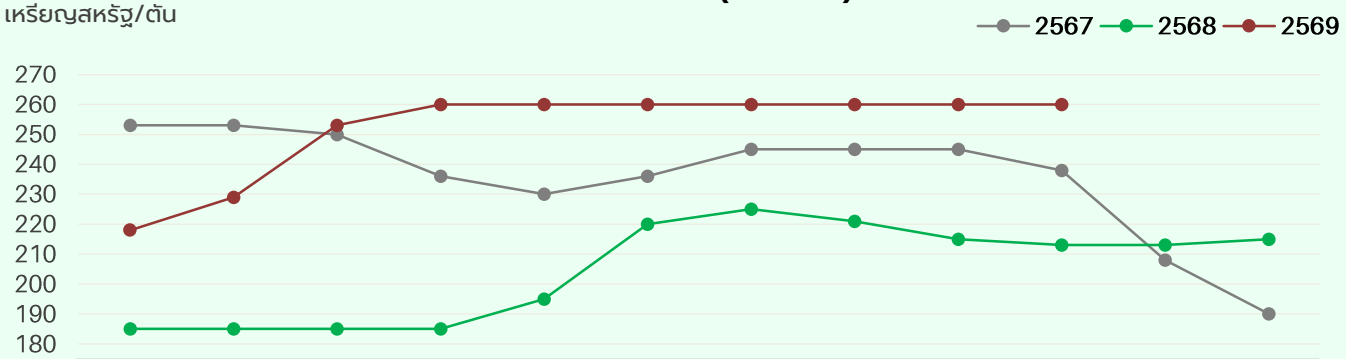

	ม.ค.	ก.พ.	มี.ค.	เม.ย.	พ.ค.	มิ.ย.	ก.ค.	ส.ค.	ก.ย.	ต.ค.	พ.ย.	ธ.ค.
2567	253	253	250	236	230	236	245	245	245	238	208	190
2568	185	185	185	185	195	220	225	221	215	213	213	215
2569	218	229	253	260	260	260	260	260	260	260		

ราคาเฉลี่ย - แป้งมัน (เอฟ.โอ.บี.)

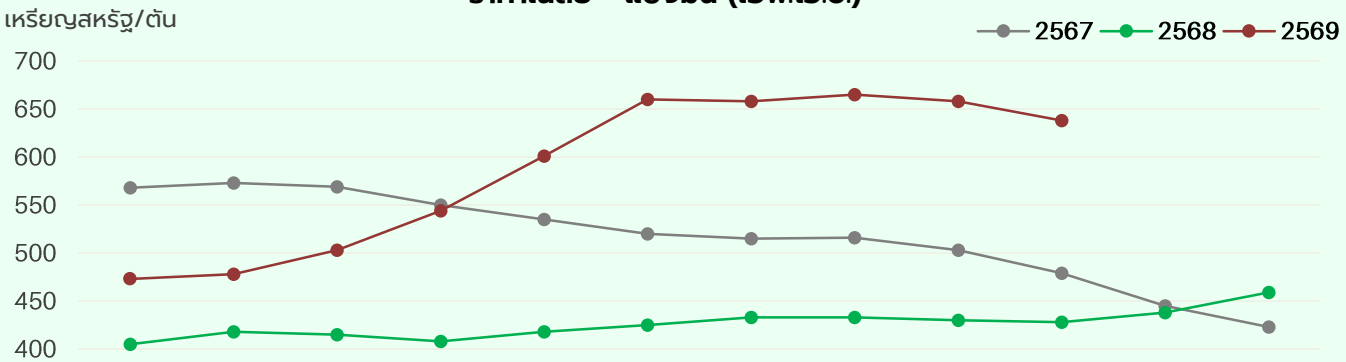

	ม.ค.	ก.พ.	มี.ค.	เม.ย.	พ.ค.	มิ.ย.	ก.ค.	ส.ค.	ก.ย.	ต.ค.	พ.ย.	ธ.ค.
2567	568	573	569	550	535	520	515	516	503	479	445	423
2568	405	418	415	408	418	425	433	433	430	428	438	459
2569	473	478	503	544	601	660	658	665	658	638		

✳ อัตราแลกเปลี่ยน (Export Sight Bill)

สกุลเงิน	ธนาคารรับซื้อ (บาท)			วันที่
เหรียญสหรัฐ	สูงสุด ต่ำสุด	= =	33.56 33.33	26/10/69 20/10/69
ยูโร	สูงสุด ต่ำสุด	= =	37.45 37.12	26/10/69 28/10/69
ยูโรเทียบกับเหรียญสหรัฐ	สูงสุด ต่ำสุด	= =	1.12 1.11	20/10/69 28/10/69
หยวน	สูงสุด ต่ำสุด	= =	4.95 4.91	26/10/69 19/10/69
เยน (100 เยน)	สูงสุด ต่ำสุด	= =	21.03 20.76	26/10/69 19/10/69

ที่มา : ธนาคารไทยพาณิชย์ จำกัด (มหาชน)

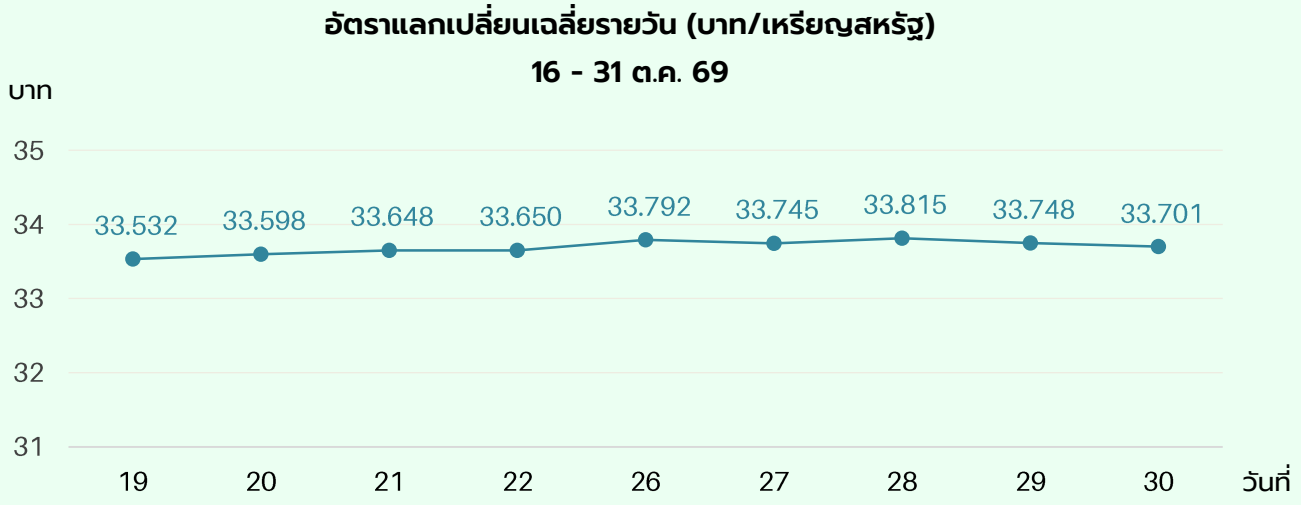

ที่มา : ธนาคารแห่งประเทศไทย





✳ การส่งออกมันเส้น และมันอัดเม็ดของไทย

ประเทศ	ต.ค. 69		ต.ค. 68		ม.ค. - ต.ค. 69		ม.ค. - ต.ค. 68	
	มันเส้น	มันอัดเม็ด	มันเส้น	มันอัดเม็ด	มันเส้น	มันอัดเม็ด	มันเส้น	มันอัดเม็ด
เบลเยี่ยม	-	116	-	77	-	2,435	-	1,076
จีน	21,208	120	135,251	19,357	753,731	125,797	4,060,661	219,301
เยอรมนี	-	-	-	-	-	-	-	-
อินโดนีเซีย	-	1,200	-	1,200	-	7,900	-	1,800
ญี่ปุ่น	-	320	-	420	-	3,080	-	2,240
เกาหลีใต้	-	75	-	-	-	150	-	135
เนเธอร์แลนด์	24	600	-	855	48	3,520	58	4,064
นิวซีแลนด์	-	72	-	57	-	585	-	456
โปรตุเกส	-	-	-	49	-	-	-	49
ซาอุดีอาระเบีย	-	-	-	-	-	30,091	-	20,060
สเปน	-	-	-	49	-	1,352	-	1,847
ไต้หวัน	-	-	-	-	-	17	-	51
อังกฤษ	-	202	-	416	-	766	-	1,289
สหรัฐอเมริกา	-	99	-	77	-	2,591	-	4,383
อื่น ๆ	-	-	-	-	-	119	-	133
รวม	**21,232**	**2,803**	**135,251**	**22,558**	**753,779**	**178,403**	**4,060,719**	**256,885**

ที่มา : - สำนักงานมาตรฐานสินค้า กรมการค้าต่างประเทศ
- สภาหอการค้าแห่งประเทศไทย

ปริมาณ : เมตริกตัน

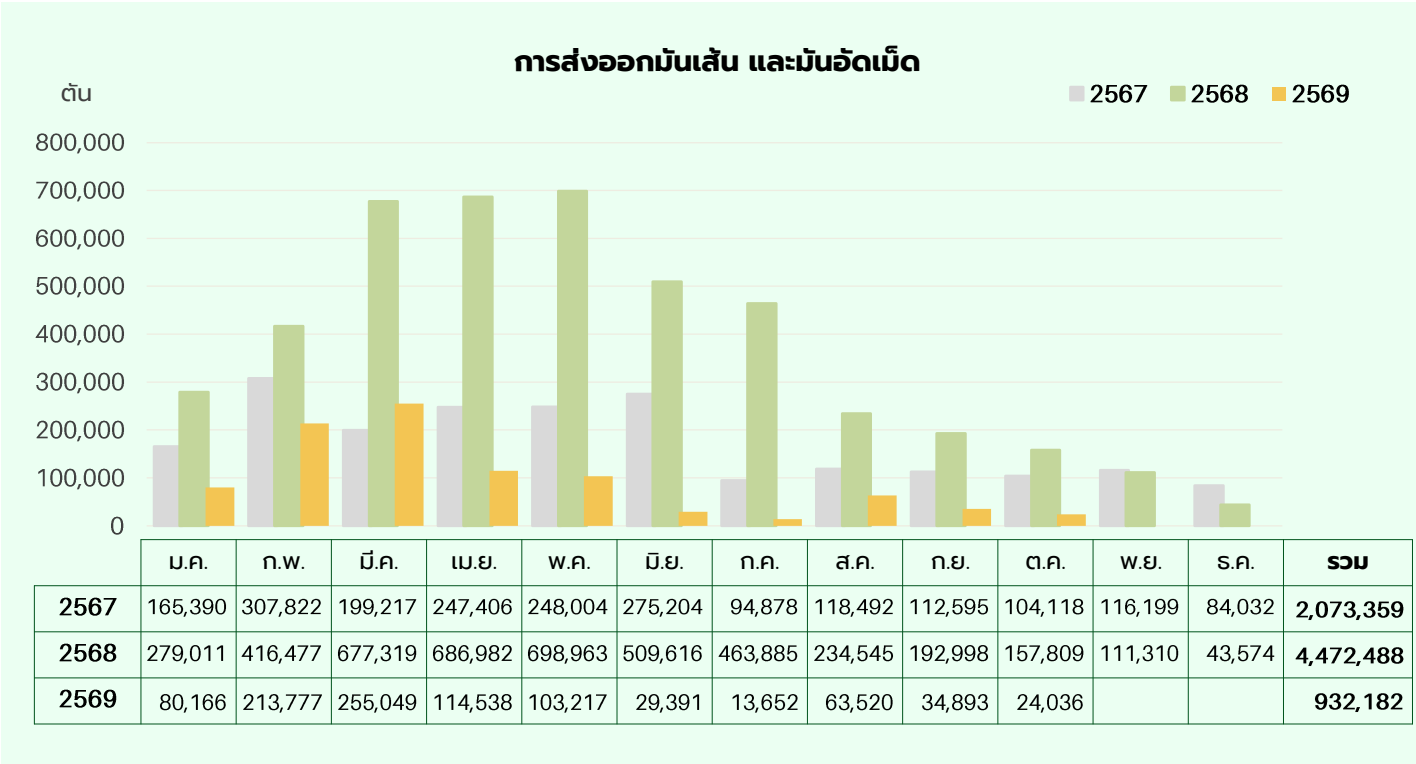

	ม.ค.	ก.พ.	มี.ค.	เม.ย.	พ.ค.	มิ.ย.	ก.ค.	ส.ค.	ก.ย.	ต.ค.	พ.ย.	ธ.ค.	**รวม**
2567	165,390	307,822	199,217	247,406	248,004	275,204	94,878	118,492	112,595	104,118	116,199	84,032	**2,073,359**
2568	279,011	416,477	677,319	686,982	698,963	509,616	463,885	234,545	192,998	157,809	111,310	43,574	**4,472,488**
2569	80,166	213,777	255,049	114,538	103,217	29,391	13,652	63,520	34,893	24,036			**932,182**

✳ การส่งออกแป้งมันสำปะหลังของไทย

ประเทศ	ก.ย. 69		ก.ย. 68		ม.ค. - ก.ย. 69		ม.ค. - ก.ย. 68	
	แป้งดิบ	แป้งแปรรูป	แป้งดิบ	แป้งแปรรูป	แป้งดิบ	แป้งแปรรูป	แป้งดิบ	แป้งแปรรูป
บังกลาเทศ	512	1,014	601	1,241	5,356	10,602	7,661	9,482
จีน	78,768	14,120	122,388	20,999	825,504	146,378	1,305,679	166,171
อินเดีย	13	2,066	-	3,605	39	29,336	27	33,680
อินโดนีเซีย	4,408	7,905	3,110	7,570	39,023	85,121	148,049	76,008
ญี่ปุ่น	5,735	25,940	9,895	19,915	64,164	216,584	78,388	217,391
มาเลเซีย	7,895	1,949	12,685	1,934	105,820	16,772	174,739	18,144
เนเธอร์แลนด์	1,005	586	1,237	384	10,784	3,243	9,979	2,615
ฟิลิปปินส์	1,858	1,923	5,699	2,310	32,679	20,284	74,760	21,080
เกาหลีใต้	1,011	6,379	1,666	11,563	12,539	65,815	22,121	78,252
สิงคโปร์	7,797	919	4,207	1,620	41,746	14,219	57,510	12,498
ไต้หวัน	15,782	2,223	17,047	2,648	149,885	21,433	186,923	23,337
สหรัฐฯ	7,754	4,174	7,289	3,023	71,052	43,047	73,721	36,790
เวียดนาม	23	3,116	85	3,719	1,706	28,395	702	27,194
อื่น ๆ	8,647	7,578	10,361	6,822	78,623	72,911	132,129	73,732
รวม	**141,208**	**79,890**	**196,272**	**87,353**	**1,438,920**	**774,140**	**2,272,390**	**796,373**
มูลค่า	**2,326**	**2,666**	**2,565**	**2,338**	**21,063**	**19,666**	**27,533**	**19,445**

ที่มา : กรมศุลกากร

ปริมาณ : เมตริกตัน
มูลค่า : ล้านบาท

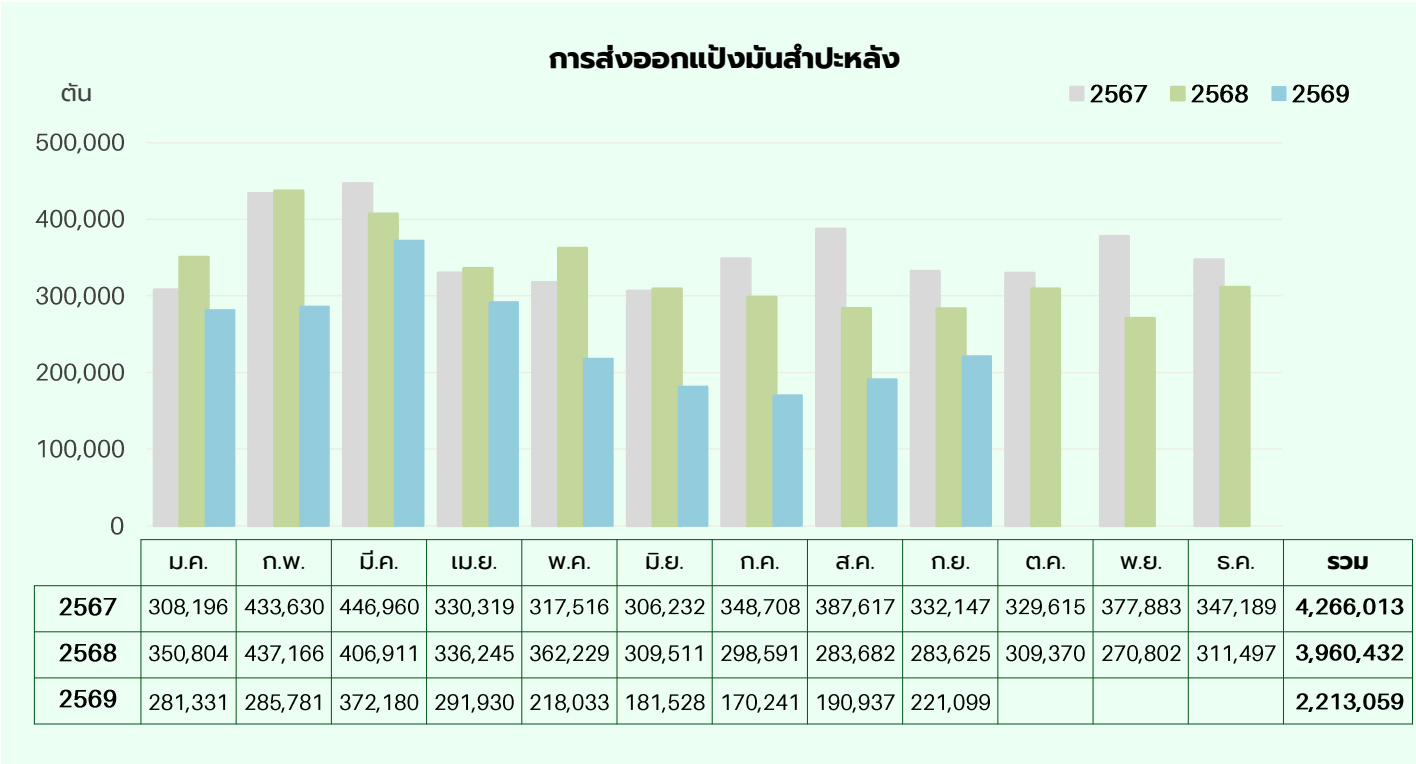

	ม.ค.	ก.พ.	มี.ค.	เม.ย.	พ.ค.	มิ.ย.	ก.ค.	ส.ค.	ก.ย.	ต.ค.	พ.ย.	ธ.ค.	**รวม**
2567	308,196	433,630	446,960	330,319	317,516	306,232	348,708	387,617	332,147	329,615	377,883	347,189	**4,266,013**
2568	350,804	437,166	406,911	336,245	362,229	309,511	298,591	283,682	283,625	309,370	270,802	311,497	**3,960,432**
2569	281,331	285,781	372,180	291,930	218,033	181,528	170,241	190,937	221,099				**2,213,059**